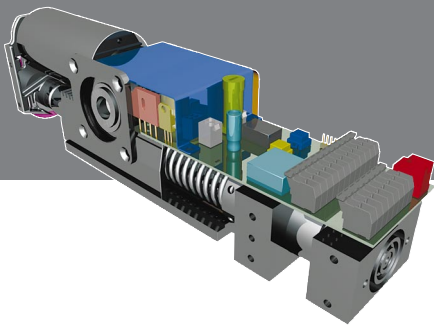


Открывает двери во всём мире!

Привод для раздвижной двери
SWINGDOOR Smart Drive 1101



★★★★★
TORMAX[®]
AUTOMATIC



Первоклассный продукт с превосходными параметрами

С помощью привода для распашной двери TORMAX Smart Drive 1101 можно немедленно автоматизировать любую распашную дверь. При любых установках привод закрывает и открывает двери надежно и практически бесшумно. Привод TORMAX Smart Drive 1101 – это прекрасное решение для административных зданий, больниц, ресторанов и частных домов. Привод TORMAX Smart Drive 1101 – это мощный и «умный» привод и современный компактный дизайн.

Немедленно готов к работе

Установите привод на сворке или на перемычке. Подключите питание. Запустите программу «Teach-In». Готово! Привод введен в эксплуатацию - это та скорость, с которой привод TORMAX Smart Drive 1101 автоматизирует Вашу распашную дверь.

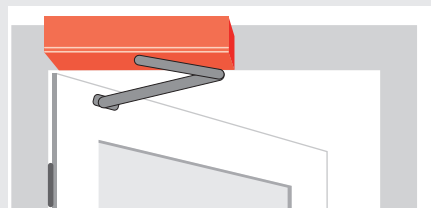
При помощи простой встроенной программы «teach-in» Вы можете запрограммировать привод в соответствии с Вашими пожеланиями: с какой скоростью и на какой угол дверь должна открываться? Сколько дверь должна находиться в открытом положении? Как быстро закрыться? Все эти характеристики дверь запоминает после первого цикла открытия-закрытия, которое Вы производите с желаемыми для Вас параметрами.

Применение

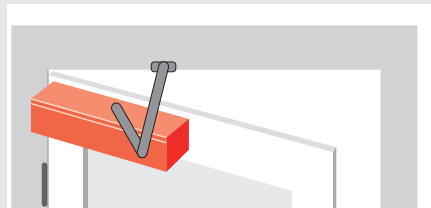
- Офисы, административные здания, больницы, частные дома
- Привод может работать в ручном режим

Преимущества

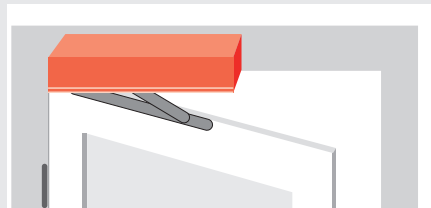
- Простой ввод в эксплуатацию как для новых установок, так и при монтаже на существующие двери: установите, включите питание, задайте параметры – готово!
- Функция Push&Go (автоматическое движение двери от начального толчка)
- Бесшумный электромеханический привод
- Нет необходимости во внешних упорах, так как конечные стопоры интегрированы в систему
- В случае обнаружения препятствий срабатывает интегрированный реверс
- В случае падения напряжения – открывается вручную, закрывается пружиной
- Различные варианты тяг позволяют открывать дверь как наружу, так и вовнутрь
- Регулируемое прижимное усилие обеспечивает надежное закрытие двери



Монтаж на перемычке, стандартная тяга



Монтаж на дверном полотне, стандартная тяга

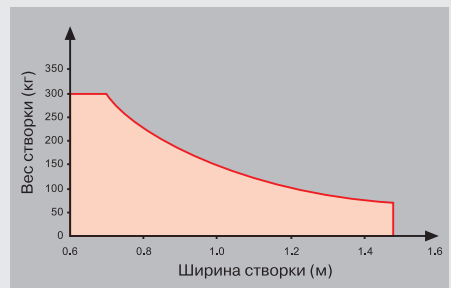


Монтаж на перемычке, скользящая тяга

Технические характеристики

Размеры привода	85x116x580 мм
Напряжение	115 VAC/60 Hz или 230 VAC/50Hz
Класс защиты	IP 22
Рабочие режимы	Закрыто (Off)/ автоматический (Auto)/ открыто (Open)
Потребляемая мощность	3 - 140 W
Питание для подключаемых сенсоров и замка	24 VDC/0,75 A
Параметры движения	2 независимые программы с индивидуальными настройками
Усилие открытия	регулируемое
Время задержки в открытом положении	регулируемое 0-600 сек
Входы	6 (активаторы, 2 устройства безопасности, рабочие режимы Off и Open, кнопка первого приоритета)
Выходы	3 (контроль электрического замка, сигнал о положении двери открыто-закрыто, контроль за устройствами безопасности)
Пошаговый контроль	как отдельная опция

Максимальный вес дверной створки



★★★★★
TORMAX[®]
AUTOMATIC

Ландерт Моторен АГ,
Московское представительство
Россия, 103287 Москва,
2-ая Хуторская ул., 38А, стр. 1
тел.: /095/ 981-0991
факс: /095/ 981-0518

Ландерт Моторен АГ,
офис в Санкт-Петербурге
Россия, 197110 Санкт-Петербург,
ул. Большая Разночинная, 14
корп. 5 Бизнес-Депо, офис 516
тел./факс: /812/ 303-9561

Ландерт Моторен АГ,
офис в Екатеринбурге
Россия, 620026 г. Екатеринбург,
ул. Белинского, 85
Тел.: /343/ 264-1748
Факс: /343/ 264-1749